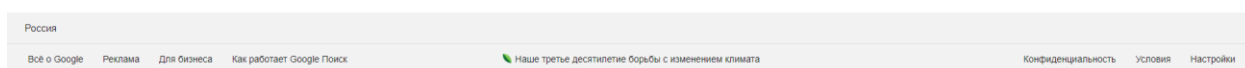


Краткая инструкция по работе пользователя в СДО


1. Для входа в Систему дистанционного обучения Ассоциации деловых женщин Узбекистана (далее – СДО), в адресной строке браузера наберите lms-women.uz



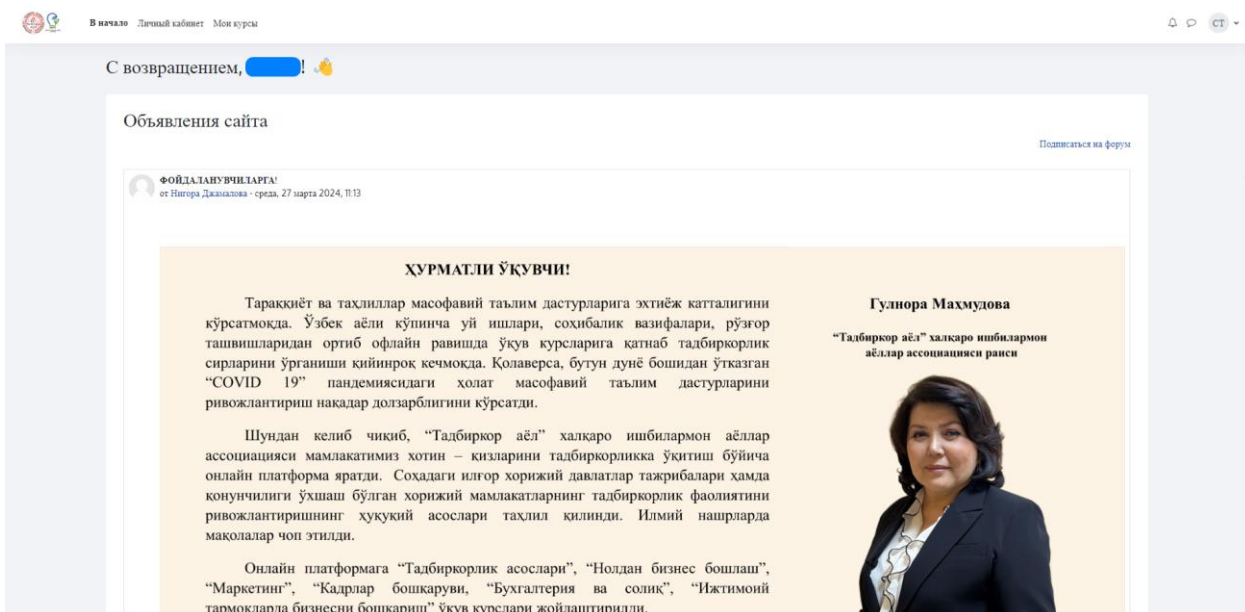
2. Попав на главную страницу СДО, необходимо нажать на кнопку «Вход» в правом верхнем углу



3. На странице входа в личный кабинет СДО, необходимо набрать свой Логин и Пароль, который вам был предоставлен администратором системы по емейлу



4. После входа, вы окажетесь на странице «В начало», где увидите раздел «Объявления сайта», и ниже раздел «Мои курсы» с назначенными именно вам курсами



В начало Личный кабинет Мои курсы

дастури оркали ўз бизнесларини янада осонроқ очиш, юритиш, ривожлантириш имкониятга эга бўладилар. Юрт тараққиётига ўзларининг муносиб ҳиссаларини қўшадилар.

Постоянная ссылка
Обсудить эту тему (Пока 0 ответов)

БАЗА ЗНАНИЙ (доп. материалы)
от Ингора Джамалова - новостями, 11 декабря 2023, 21:28

- 1. МТТ ёзиб фойдаланиш учун қисқа уя'нинома.pdf
- 2. МТТ эшик фаёлиятиши учун қисқа вуржикона.pdf
- 3. Инструкция по работе в СДО.pdf
- book TA2023 cover.pdf
- book TA2023 ready.pdf
- Глобал Индекс: китоб.pdf
- Глобал Индекс: ташкилот.pdf
- Халқаро хўжалиги учун қўламама.pdf
- Мониторинг: мангабе ХХ3.pdf
- Платформа презентатсияс 2022.pdf
- Платформа телик презентатсияс 2022.pdf
- Сертификат вакуна Бухгал.pdf
- Сертификат вакуна Маркетинг.pdf
- Сертификат вакуна НББ.pdf
- Сертификат вакуна ТА.pdf
- Сертификат вакуна ИТБЮ.pdf
- Сертификат вакуна КВ.pdf
- Халқаро_2018.pdf
- Юридик қўламама.pdf

Постоянная ссылка
Обсудить эту тему (Пока 0 ответов)

ТАДБИРКОРЛИК ОИД КОНУВЧИЛИК ХУЖАЖЛАРИ
от Ингора Джамалова - новости, 29 марта 2024, 11:07

В начало Личный кабинет Мои курсы

- Указ ПР'э от 10.11.2023г. № УП-193.pdf
- Указ ПР'э от 30.12.2022г. № УП-287.pdf
- У'ар Коуни 06.12.2001в 310-й сон М'ЖБ, туг'расида.pdf
- У'ар Солик Кодекси.pdf
- У'ар Фукарлик Кодекси.pdf
- У'арП Фармони, 09.01.2024 йилдаги ПФ-8 сон.pdf

Постоянная ссылка
Обсудить эту тему (Пока 0 ответов)

Поиск курса

Мои курсы

Курс на учебном языке

«Тадбиркорлик асослари» курси

Курс: Основы предпринимательства позволит вам изучить основные вопросы предпринимательства

Курс на учебном языке

«Кадрларни бошқариш» курси

Кадрларни бошқариш: Ушбу курсда - ходимларни тўри бошқариш, ходимларга тегшли бўлган хўжалигини расийлаштириш ишлари ва уларни рағбатлаштириш борасида қўлимамаларни туг'расиши.

Курс на учебном языке

«Маркетинг» курси

Маркетинг: Ушбу курсда - маркетинг билан боғлиқ қўлимамаларга эга бўласи

Курс на учебном языке

«Бухгалтерия ҳисоби ва солиқлар» курси

Бухгалтерия ҳисоби ва солиқлар: Мендан бу курсда сиз бухгалтерия ҳисобин, тадбиркорлик фаолиятига оид

Курс на учебном языке

«Иш орузидаги хотин-қизлар учун «Нолдан бизнес бошлаш» курси

Бизнесни нолдан бошлаш: Ушбу курсда сиз ўз тадбиркорлик фаолиятигини бошлашда олдди

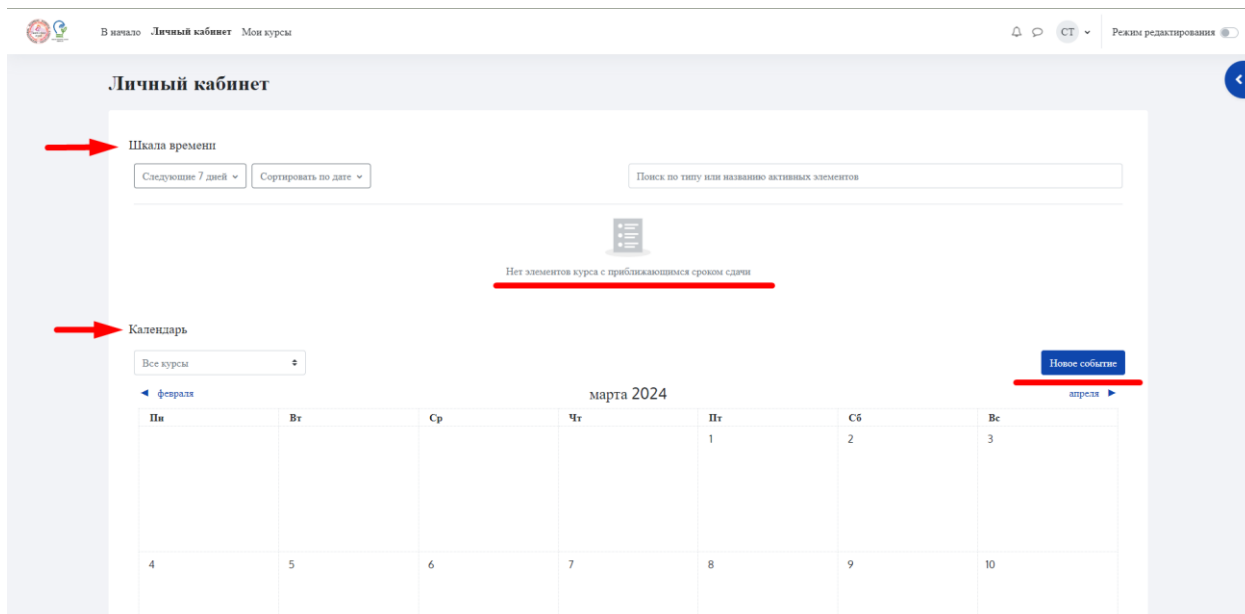
Курс на учебном языке

«Бизнесни ижтимоий тармоқларда ривожлантириш» курси

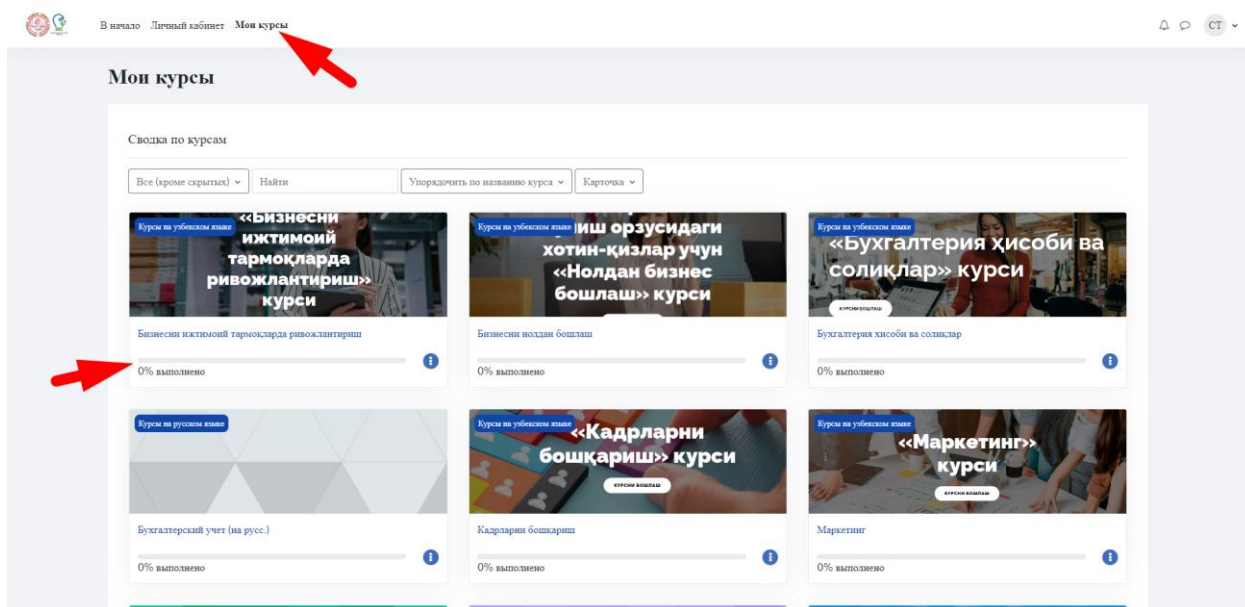
Бизнесни ижтимоий тармоқларда ривожлантириш: Ушбу курсда сиз ижтимоий тармоқларда тадбиркорлик фаолиятини олдди

5. В верхней строке имеются закладка «Личный кабинет». После перехода на эту закладку, у вас откроется страница с разделом «Шкала времени», где вы будете видеть курсы с приближающимися сроками сдачи/прохождения.

В разделе «Календарь», можно будет устанавливать различные мероприятия и напоминания для себя нажав на кнопку «Новое событие», и видеть ранее установленные события.



6. В закладке «Мои курсы», можно увидеть все назначенные вам курсы, а также прогресс прохождения курсов под каждым названием.

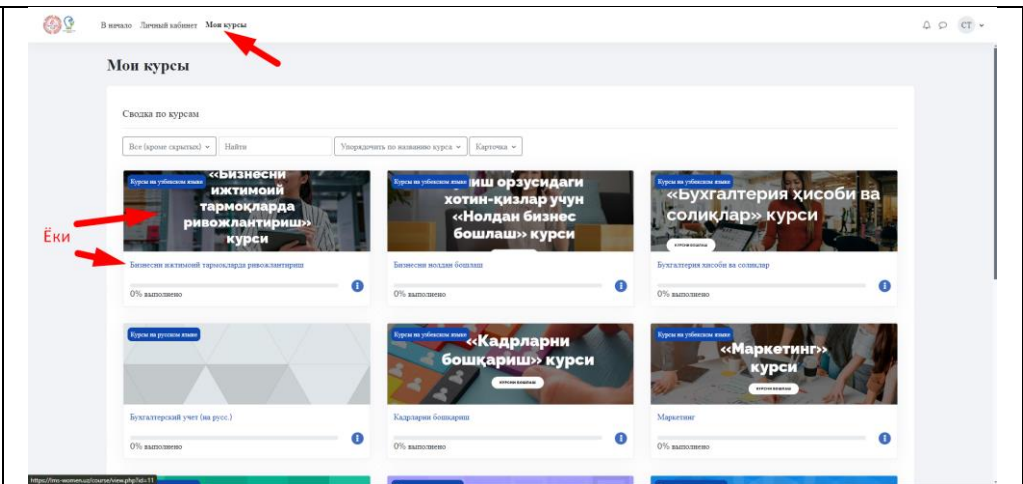


Во время изучения/прохождения курса необходимо иметь в виду:

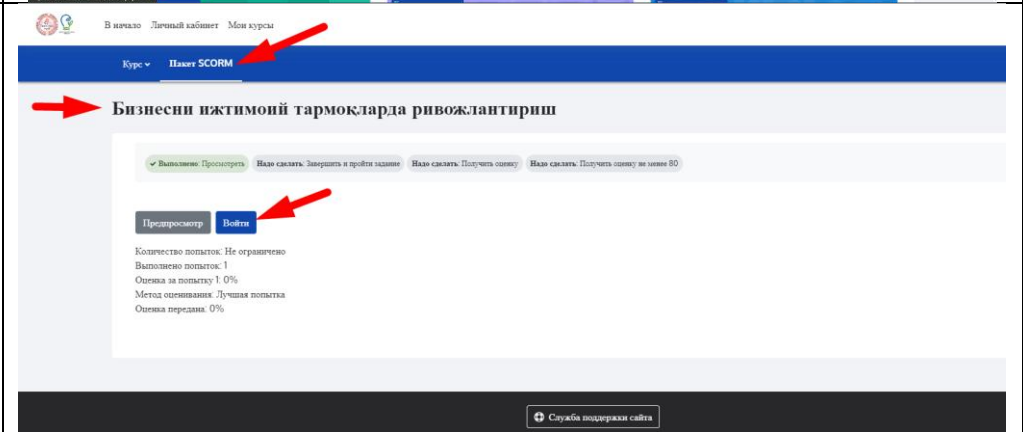
- Большинство курсов/модулей рассчитаны на прохождение в 40-60 минут каждый. В случае прерывания изучения (по любым причинам), вы можете возобновить прохождение любого курса с момента, на котором вы были в нём последний раз.
- Курсы являются интерактивными, со встроенными упражнениями, проверочными заданиями и тестами в конце курса/модуля, потому призываем внимательно изучать материалы курса с самого начала.
- Система автоматически передает администрации данные о ваших действиях в СДО и работе с курсами, а также результаты прохождения тестирования в каждом курсе.
- Вы можете изучать курсы неограниченное количество раз.

7. Процесс открытия и изучения курса:

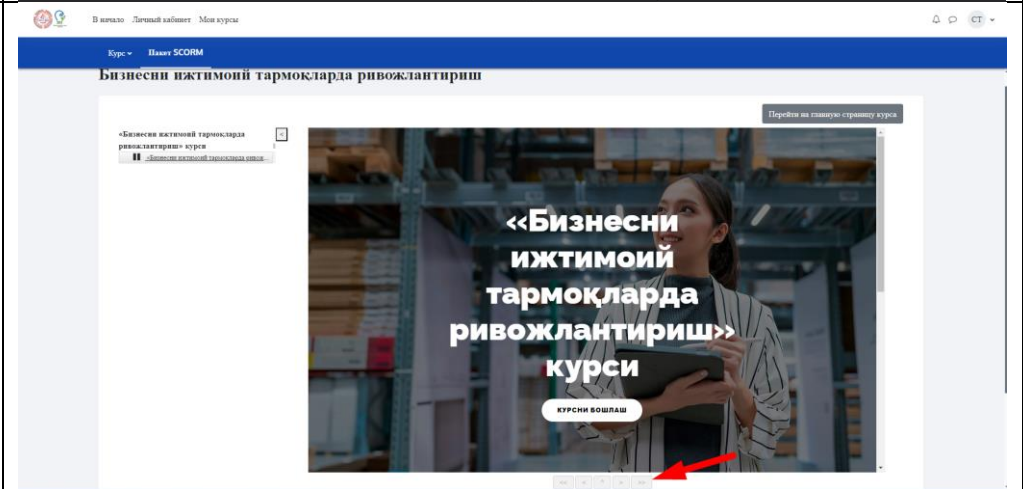
1. Нажмите на иконку курса или название, на вкладке «Мои курсы»



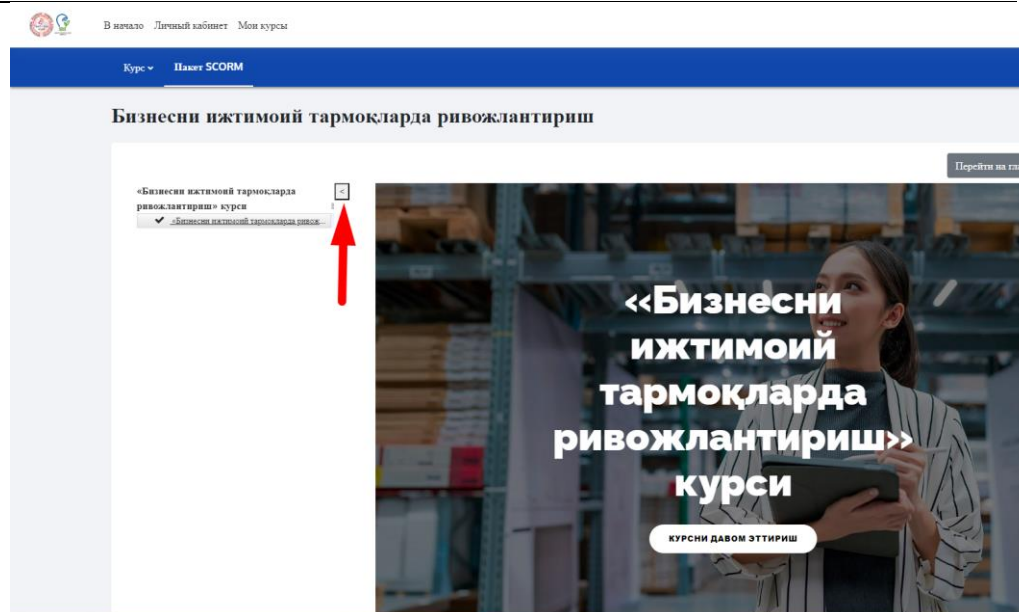
2. Откроется страница курса, на вкладке «Пакет SCORM», нажмите кнопку «Войти»



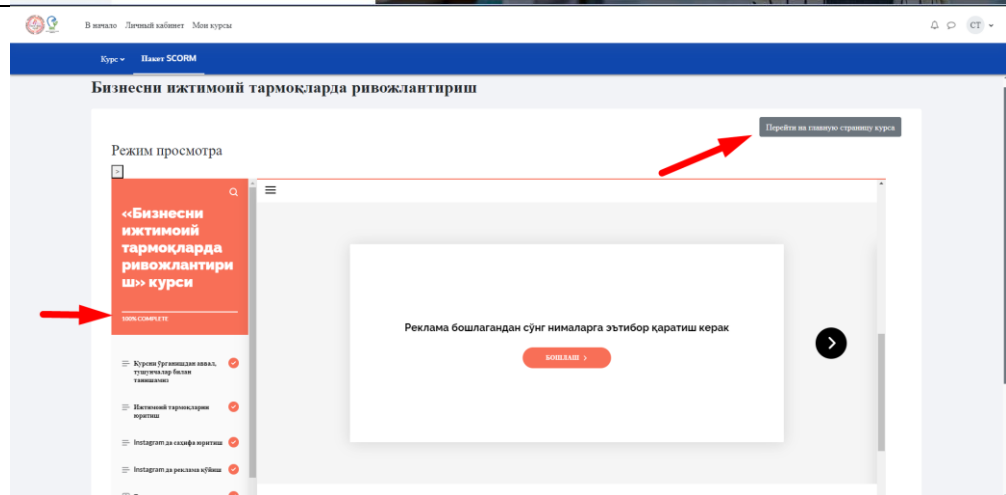
3. Начните изучение курса, и следуйте инструкциям по его прохождению внутри курса.



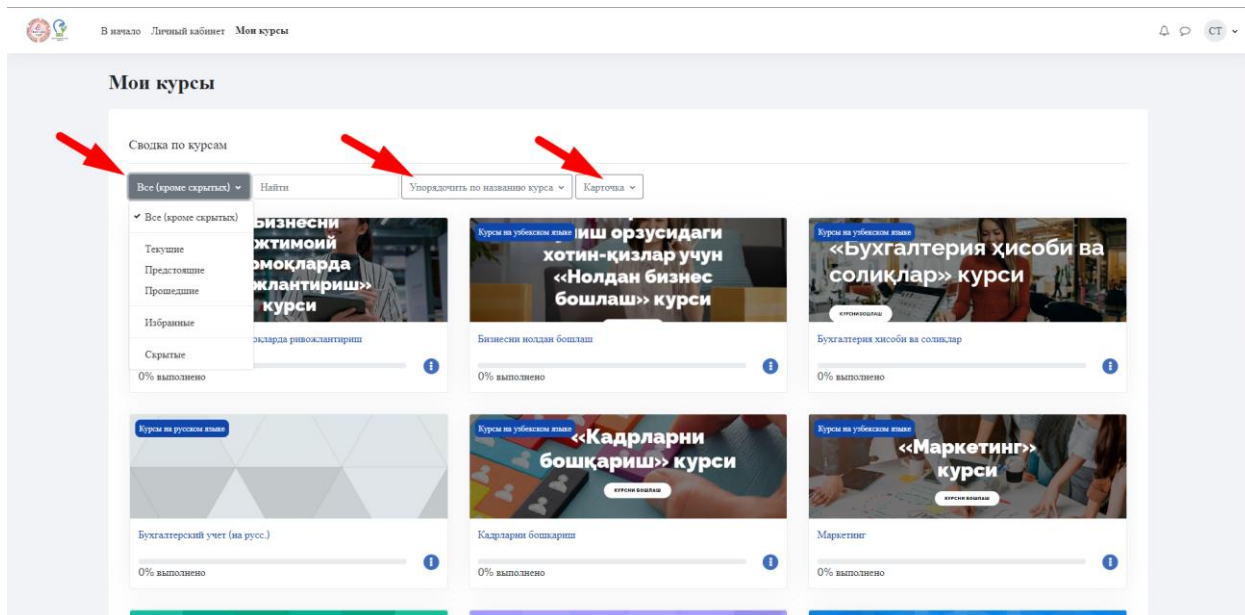
4. Нажав на кнопку «влево» увеличите курс на всю страницу.



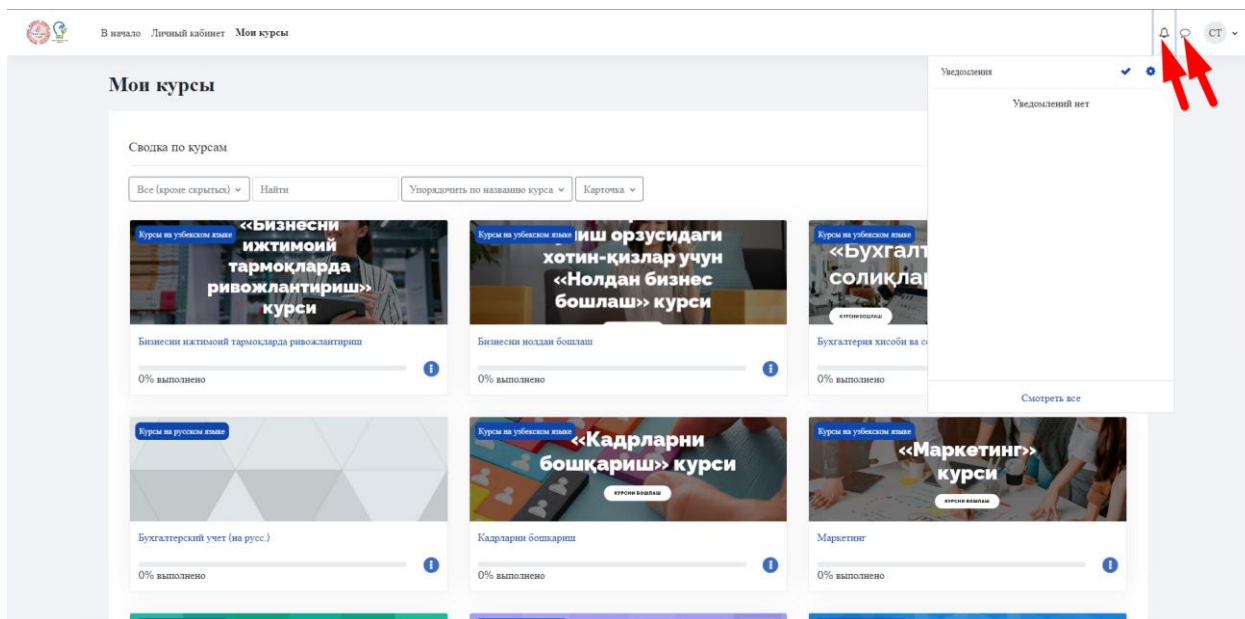
5. После полного прохождения курса и получения необходимой оценки, нажмите на кнопку «Перейти на главную страницу курса»



8. В разделе «Сводка по курсам» можно задавать различные настройки для поиска и порядка курса.



9. В верхнем правом углу, имеются кнопки «Уведомление» (для просмотра уведомления в системе) и Чат для обмена сообщениями с администратором СДО или другими обучающимися на конкретных курсах



10. В верхнем правом углу, имеется дополнительное меню пользователя. Нажав на стрелку вниз около ваших инициалов, можно открыть выпадающее окно с настройками и меню быстрых переводов. Через эти настройки можно исправить личную информацию, посмотреть оценки, получить доступ к личным файлам, а также осуществить выход из СДО.

