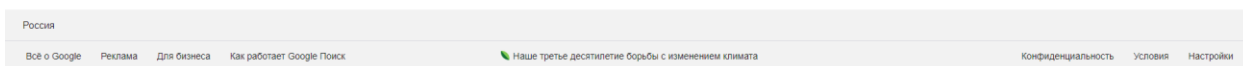



МТТ дан фойдаланиш учун қисқа йўриқнома

1. Халқаро ишбилармон аёллар ассоциацияси Масофавий таълим тизимига (кейинчалик МТТ) кириш учун браузер манзил чизиғига lms-women.uz манзилини теринг.




Google



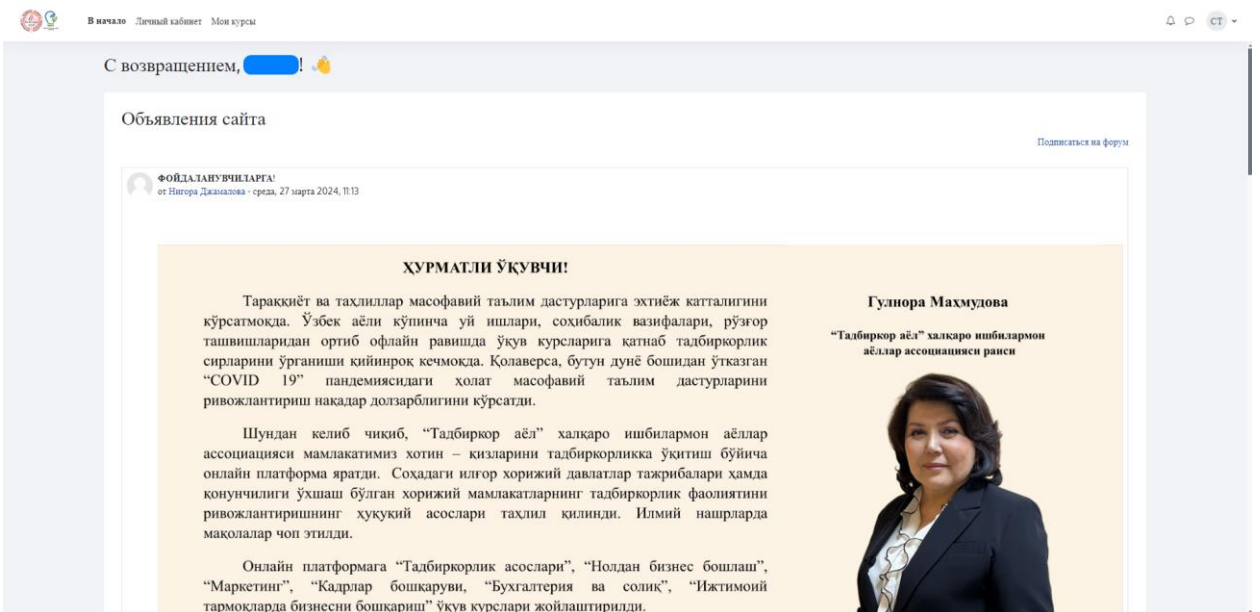
2. МТТ бош саҳифасига киргач, тепа ўнг бурчакда жойлашган «Вход» тугмасини босинг.



3. МТТ ги шахсий кабинетингизга кириш учун кириш вароғида сизга электрон почта орқали администратор томонидан тақдим этилган ўз Логин ва Паролингизни киритинг.



4. Шахсий кабинетингизга кириб олганингиздан сўнг «В начало» вароғида сиз «Объявления сайта», пастрокда «Мои курсы» бўлимларида айнан сизга аталган курсларини кўрасиз.



В начало Личный кабинет Мои курсы

дастурни оркали ўз бизнесларини янада осонроқ очиш, юритиш, ривожлантириш имкониятга эга бўладилар. Юрт тараққиётига ўзларининг муносиб ҳиссаларини қўшадилар.

Постоянная ссылка
Обсудить эту тему (Пока 0 ответов)

БАЗА ЗНАНИЙ (дон. материалы)
от Нигора Джаъалова - понедельник, 11 декабря 2023, 21:28

- 1. МТТ дан фойдаланиш учун қисқа уя'ринома.pdf
- 2. МТТ дан фойдаланиш учун қисқа бўриқнома.pdf
- 3. Настураниш ва раба'на в СДО.pdf
- book TA2023 cover.pdf
- book TA2023 ready.pdf
- Глобал Индекс китоб.pdf
- Глобал Индекс тақдимот.pdf
- Китилоқ хўжалиги учун қўламама.pdf
- Менторлик мактаби КҚЗ.pdf
- Платформа презентацияси 2022.pdf
- Платформа тасвир презентацияси 2022.pdf
- Сертификат нақсуна Бухгт.pdf
- Сертификат нақсуна Маркет.pdf
- Сертификат нақсуна НББ.pdf
- Сертификат нақсуна ТА.pdf
- Сертификат нақсуна_ИТБКО.pdf
- Сертификат нақсуна_КБ.pdf
- Хўфтама_2018.pdf
- Юрдиқна қўламама.pdf

Постоянная ссылка
Обсудить эту тему (Пока 0 ответов)

ТАДБИРКОРЛИККА ОИД ҚОНУНЧИЛИК ХУЖАТЛАРИ
от Нигора Джаъалова - пятница, 29 марта 2024, 11:07

В начало Личный кабинет Мои курсы

- Указ ПР'о от 10.11.2023г. № УП-193.pdf
- Указ ПР'о от 30.12.2022г. № УП-287.pdf
- ЎзР Қонуни 06.12.2001в 310-йи-сон МҲБ, туғриқисда.pdf
- ЎзР Солиқ Кодекси.pdf
- ЎзР Фуқаролик Кодекси.pdf
- ЎзРП Фармони. 09.01.2024 йилдаги ПФ-8-сон.pdf

Постоянная ссылка
Обсудить эту тему (Пока 0 ответов)

Поиск курса

Мои курсы

Курс на русском языке

«Тадбиркорлик асослари» курси

Курс на русском языке

Курс на русском языке

«Кадрларни бошқариш» курси

Курс на русском языке

Курс на русском языке

«Маркетинг» курси

Курс на русском языке

Курс на русском языке

«Бухгалтерия ҳисоби ва солиқлар» курси

Курс на русском языке

Курс на русском языке

«Иш орзусидаги хотин-қизлар учун «Нолдан бизнес бошлаш» курси

Курс на русском языке

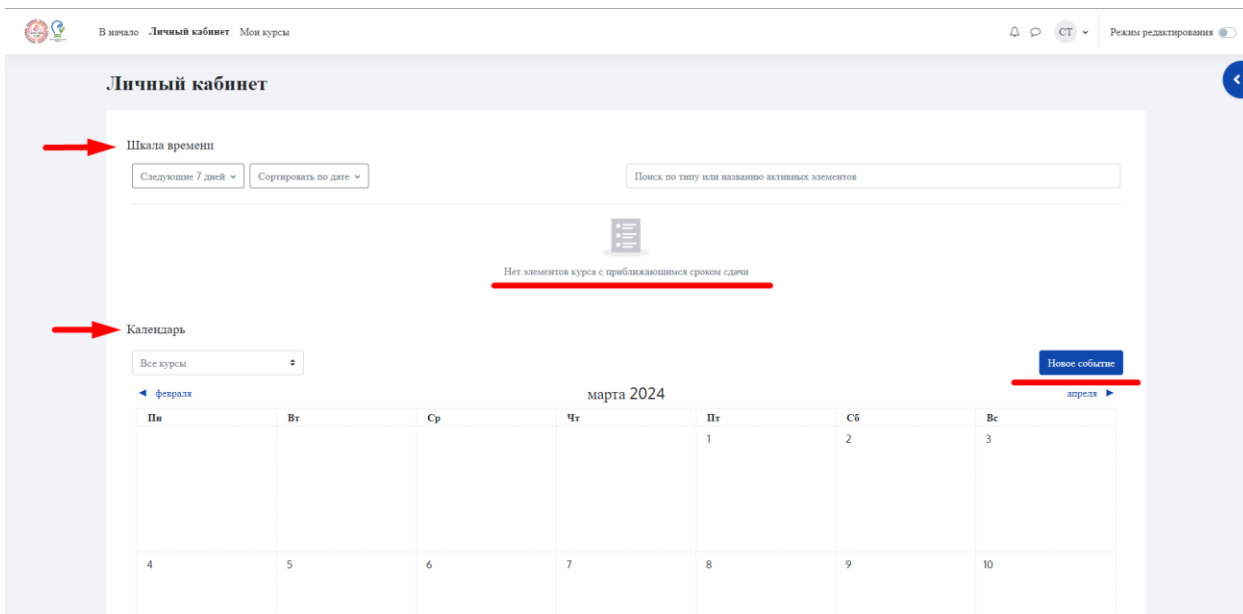
Курс на русском языке

«Бизнесни ижтимоий тармоқларда ривожлантириш» курси

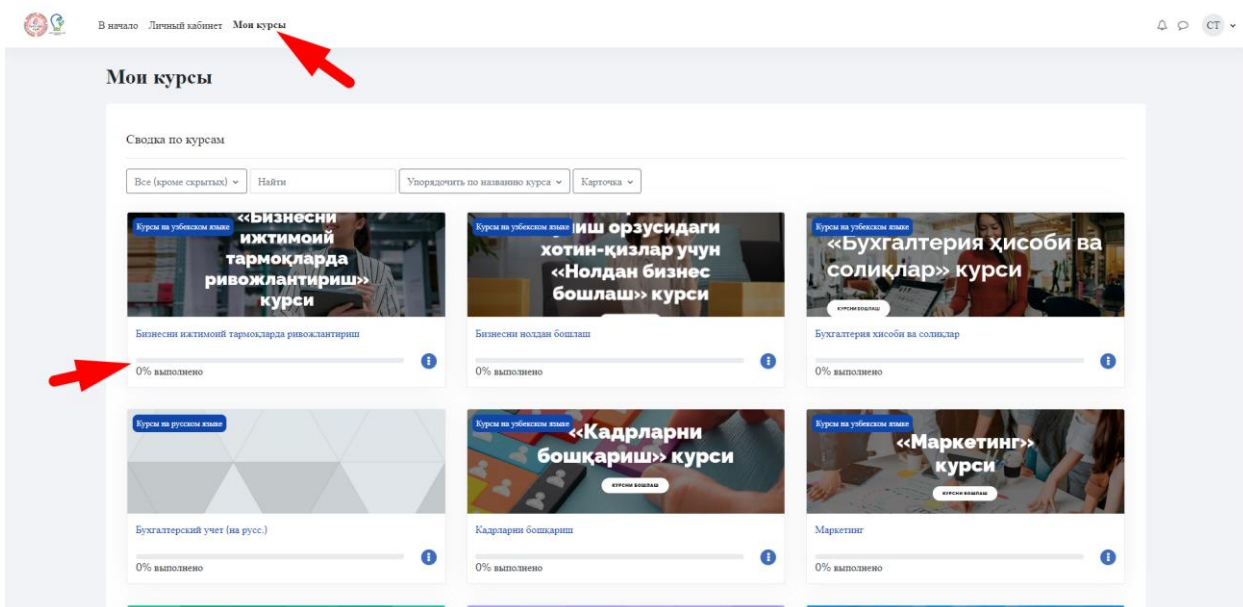
Курс на русском языке

5. Тепа чизикда «Личный кабинет». катаги бор. Бу кататка ўтсангиз сизда «Шкала времени» бўлими мавжуд вароқ очилади. Унда сиз ўқиш ва топширишнинг яқинлашаётган муддатлари кўрсатилган курсларни кўрасиз.

«Календарь» бўлимида «Новое событие» тугмасини босиб турли тадбирлар ва эслатмаларни белгилашингиз, илгари белгиланганларини кўришингиз мумкин.



6. «Мои курсы» катагида сиз ўзингизга белгиланган курслар ва уларнинг ҳар бири бўйича ўрганиш тараққиётингизни кўриш мумкин.

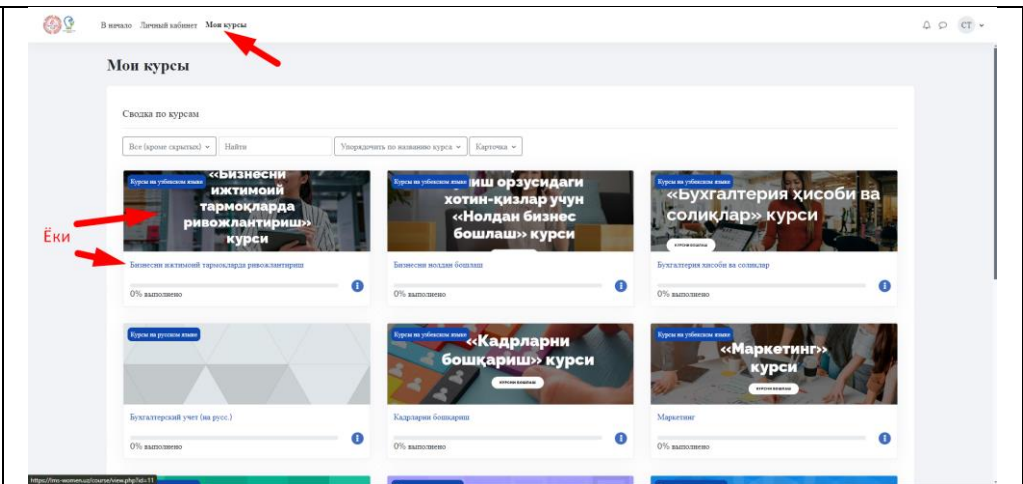


Курсни ўрганиш/ўташ жараёнида қуйидагиларни ёдда тутишингиз керак:

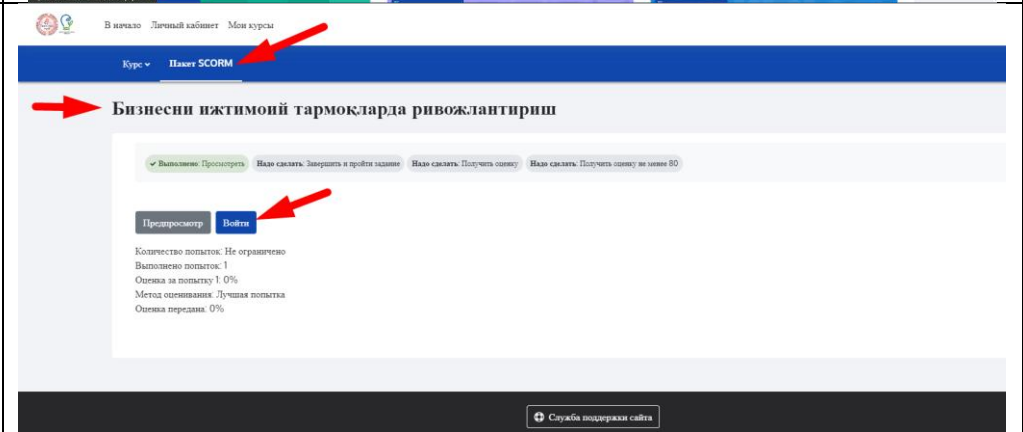
- Курслар/модуллارни ўқиб чиқиш вақти тахминан 40-60 дақиқага мўлжалланган. Ўқиш жараёнида узилиш бўлса (ҳар қандай сабаб билан) сиз курсни сўнгги бор тўхтаган жойингиздан давом эттириб кетишингиз мумкин бўлади.
- Курслар интерфаол бўлиб, унга машқлар, олаётган билимингизни синовчи масалалар ва курс/модуль сўнггида тестлар киритилган. Шунинг учун уни бошдан бош диққат билан ўрганишни тавсия қиламиз.
- Тизим автоматик равишда сизнинг МТТдаги ҳаракатларингиз ва курсларни ўрганишингиз, шунингдек, ҳар бир курс тест натижаларингиз ҳақида администраторга маълумот узатиб туради.
- Сиз курсларни чекланмаган миқдорда ўрганишингиз мумкин.

7. Курсни очиш ва ўрганиш жараёни:

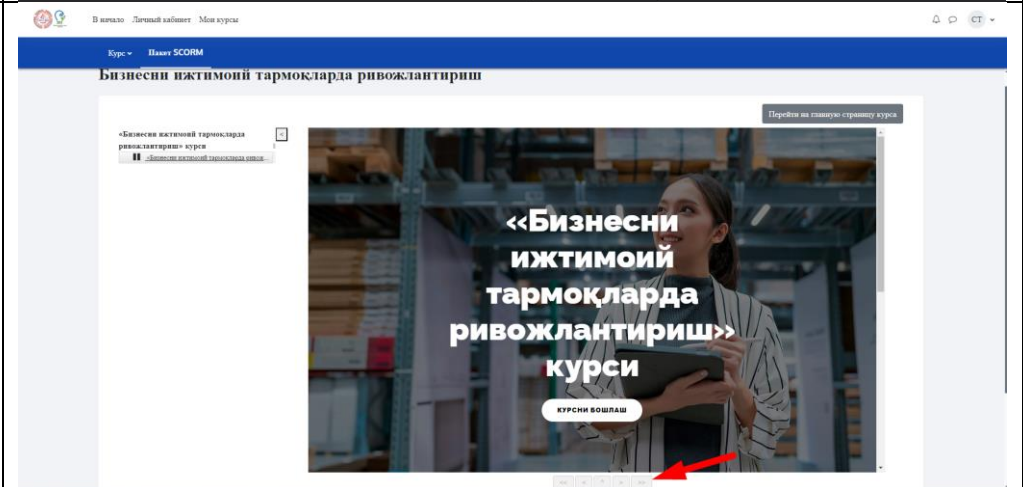
1. «Мои курсы» катагида курс санамчасига ёки унинг номига босинг.



2. «Пакет SCORM» катагида курснинг вароғи очилади, «Войти» тугмасини босинг.



3. Курсни ўрганишни бошланг. Уни ўрганиш борасида курс ичида берилган йўриқномага амал қилинг.

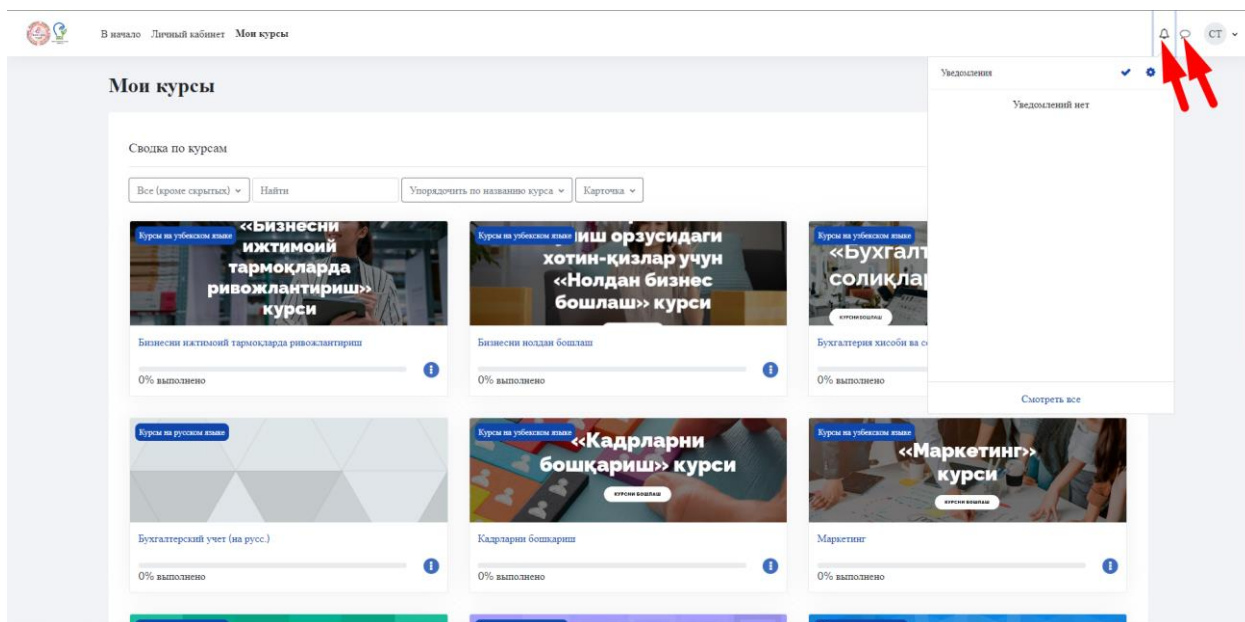


4. “Влево” тугмасини босиб курсни бутун вароққа катталаштириб олинг.

5. Курсни тўлиқ ўрганиб бўлиб ва керакли баҳони олиб, «Перейти на главную страницу курса» тугмасини босинг.

8. «Сводка по курсам» бўлимида курсларни излаш ва уларнинг тартиби бўйича турли созламаларни белгилаш мумкин.

9. Тепа ўнг бурчакда «Уведомления» (тизимдаги хабарларни кўриб бориш) ва МТТ администратори ёки бошқа ўқувчилар билан хабар алмашиш «Чат» тугмалари мавжуд.



10. Тепа ўнг бурчакда фойдаланувчининг қўшимча менюси мавжуд. Иسمи шарифингиз ёнида найзачани пастга босиб созламалар ойнаси ва тез таржима қилиш менюсини очиш мумкин. Бу созламалар орқали шахсий маълумотингизни тўғирлаш, баҳоларни кўриш, шахсий файлларга кириш, шунингдек МТТдан чиқиш мумкин.

