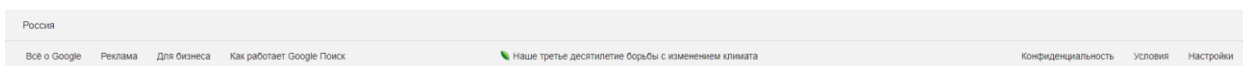



MTT dan foydalanish uchun qisqa yo‘riqnomasi

1. Xalqaro ishbiarmon ayollar assotsiatsiyasi Masofaviy ta'lim tizimiga (keyinchalik MTT) kirish uchun brauzer manzil chizig‘iga lms-women.uz manzilini tering.




Google



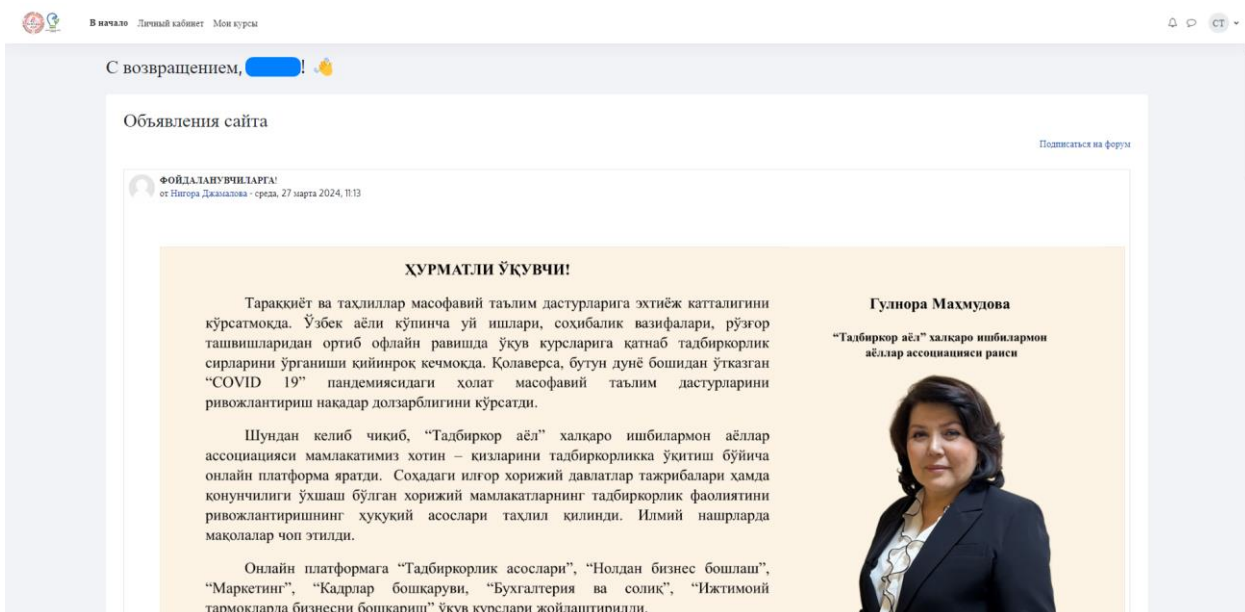
2. MTT bosh sahifasiga kiringach, tepa o‘ng burchakda joylashgan «Вход» tugmasini bosing.



3. MTT gi shaxsiy kabinetingizga kirish uchun kirish varog‘ida sizga elektron pochta orqali administrator tomonidan taqdim etilgan o‘z Login va Parolingizni kiriting.



4. Shaxsiy kabinetingizga kirib olganingizdan so'ng «В начало» varog'ida siz «Объявления сайта», pastroqda «Мои курсы» bo'limlarida aynan sizga atalgan kurslarini ko'rasiz.



В начало Личный кабинет Мои курсы

дастури оркали ўз бизнесларини янада осонроқ очиш, юритиш, ривожлантириш имкониятга эга бўладилар. Юрт тараккиётига ўзларининг муносиб хиссаларини қўшадилар.

Постоянная ссылка
Обсудить эту тему (Пока 0 ответов)

БАЗА ЗНАНИЙ (доп. материалы)
от Нигора Джамалова - повелениями, 11 декабря 2023, 21:28

- 1. МТТ дан фойдаланиш учун қисқа ушғирнома.pdf
- 2. МТТ дан фойдаланиш учун қисқа йўриқнома.pdf
- 3. Инструкция по работе в СДО.pdf
- book TA2023 cover.pdf
- book TA2023 ready.pdf
- Глобал Бизнес китоби.pdf
- Глобал Бизнес шакллари.pdf
- Китлов эъфалиги учун қўламама.pdf
- Менюнинг мактаби КЭЗ.pdf
- Платформа презентация 2022.pdf
- Платформа техник презентация 2022.pdf
- Сертификат навуна Бухг.pdf
- Сертификат навуна Маркет.pdf
- Сертификат навуна НББ.pdf
- Сертификат навуна ТА.pdf
- Сертификат навуна ИТВЮ.pdf
- Сертификат навуна КБ.pdf
- Хайфали 2018.pdf
- Юридик қўламама.pdf

Постоянная ссылка
Обсудить эту тему (Пока 0 ответов)

ТАДБИРКОРЛИК ОИД КОНУЧЛИК ХУЖАТЛАРИ
от Нигора Джамалова - петница, 29 марта 2024, 11:07

В начало Личный кабинет Мои курсы

- Указ ПР93 от 10.11.2023г. № УП-193.pdf
- Указ ПР93 от 30.12.2022г. № УП-287.pdf
- ЎзР Қонун 06.12.2001н. 310-й-сон МҲД тугриқлама.pdf
- ЎзР Солиқ Қонуни.pdf
- ЎзР Фуқаролар Қонуни.pdf
- ЎзП Фармони, 09.01.2024 йилдаги ПФ-8-сон.pdf

Постоянная ссылка
Обсудить эту тему (Пока 0 ответов)

Поиск курса

Мои курсы

Курс на улучшение себя

«Тадбиркорлик асослари» курси

Курси бошлаш

Тадбиркорлик асослари
Курс: Основы предпринимательства позволит вам изучить основные вопросы предпринимательства

Курс на улучшение себя

«Кадрларни бошқариш» курси

Курси бошлаш

Кадрларни бошқариш
Ушбу курсда - ходимларни тўғри бошқариш, ходимларга тегинли бўлган хужжатларни расийлаштириш ишлари ва уларни раивлантириш борасида қўшимчаларни ўрганили.

Курс на улучшение себя

«Маркетинг» курси

Курси бошлаш

Маркетинг
Ушбу курсда - маркетинг билан боғлиқ қўшимчаларга эга бўласиз

Курс на улучшение себя

«Бухгалтерия ҳисоби ва солиқлар» курси

Курси бошлаш

Бухгалтерия ҳисоби ва солиқлар
Ушбу курсда сиз бухгалтерия ҳисоби, тадбиркорлик фаолиятига оид

Курс на улучшение себя

«Иш орзусидаги хотин-қизлар учун «Нолдан бизнес бошлаш» курси

Курси бошлаш

Бизнесни нолдан бошлаш
Ушбу курсда сиз ўз тадбиркорлик фаолиятингни бошлашда олдиз

Курс на улучшение себя

«Бизнесни ижтимоий тармоқларда ривожлантириш» курси

Курси бошлаш

Бизнесни ижтимоий тармоқларда ривожлантириш
Ушбу курсда сиз ижтимоий тармоқларда тадбиркорлик фаолиятини олиб

5. Тера chiziqda « Личный кабинет». katagi bor. Bu katakka o‘tsangiz sizda «Шкала времени» bo‘limi mavjud varoq ochiladi. Unda siz o‘qish va topshirishning yaqinlashayotgan muddatlari ko‘rsatilgan kurslarni ko‘rasiz.

«Календарь» bo‘limida «Новое событие» tugmasini bosib turli tadbirlar va eslatmalarni belgilashingiz, ilgari belgilanganlarini ko‘rishingiz mumkin.

В начало Личный кабинет Мои курсы

Режим редактирования

Личный кабинет

Шкала времени

Следующие 7 дней | Сортировать по дате | Поиск по типу или названию активных элементов

Нет элементов курса с приближающимся сроком сдачи

Календарь

Все курсы | Новое событие

февраля | марта 2024 | апреля

Пн	Вт	Ср	Чт	Пт	Сб	Вс
				1	2	3
4	5	6	7	8	9	10

6. «Мои курсы» katagida siz o‘zingizga belgilangan kurslar va ularning har biri bo‘yicha o‘rganish taraqqiyotingizni ko‘rish mumkin.

В начало Личный кабинет Мои курсы

Мои курсы

Сводка по курсам

Все (кроме скрытых) | Найти | Упорядочить по названию курса | Карточка

Курс на узбекском языке

«БИЗНЕСНИ ИЖТИМОЙ ТАРМОҚЛАРДА РИВОЖЛАНТИРИШ» курси

Бизнесни ижтимоий тармоқларда ривожлантириш

0% выполнено

Курс на узбекском языке

Иш орзусидаги хотин-қизлар учун «Нолдан бизнес бошлаш» курси

Бизнесни нолдан бошлаш

0% выполнено

Курс на узбекском языке

«Бухгалтерия ҳисоби ва солиқлар» курси

Бухгалтерия ҳисоби ва солиқлар

0% выполнено

Курс на русском языке

Бухгалтерский учет (на рус.)

0% выполнено

Курс на узбекском языке

«Кадрларни бошқариш» курси

Кадрларни бошқариш

0% выполнено

Курс на узбекском языке

«Маркетинг» курси

Маркетинг

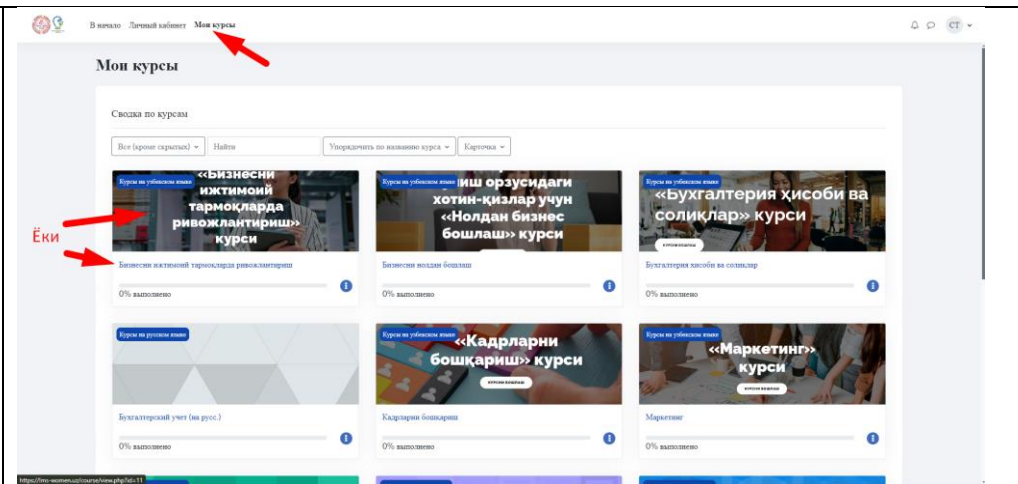
0% выполнено

Kursni o‘rganish/o‘tash jarayonida quyidagilarni yodda tutishingiz kerak:

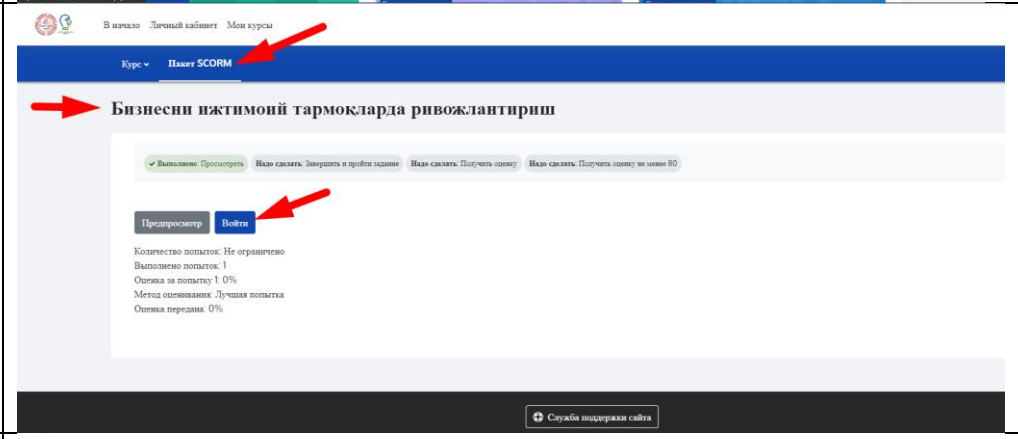
- *Kurslar/modullarni o‘qib chiqish vaqti taxminan 40-60 daqiqaga mo‘ljallangan. O‘qish jarayonida uzilish bo‘lsa (har qanday sabab bilan) siz kursni so‘nggi bor to‘xtagan joyingizdan davom ettirib ketishingiz mumkin bo‘ladi.*
- *Kurslar interfaol bo‘lib, unga mashqlar, o‘layotgan bilimingizni sinovchi masalalar va kurs/modul so‘nggida testlar kiritilgan. Shuning uchun uni boshdan bosh diqqat bilan o‘rganishni tavsiya qilamiz.*
- *Tizim avtomatik ravishda sizning MTTdagi harakatlaringiz va kurslarni o‘rganishingiz, shuningdek, har bir kurs test natijalaringiz haqida administratorga ma‘lumot uzatib turadi.*
- *Siz kurslarni cheklanmagan miqdorda o‘rganishingiz mumkin.*

7. Kursni ochish va o‘rganish jarayoni:

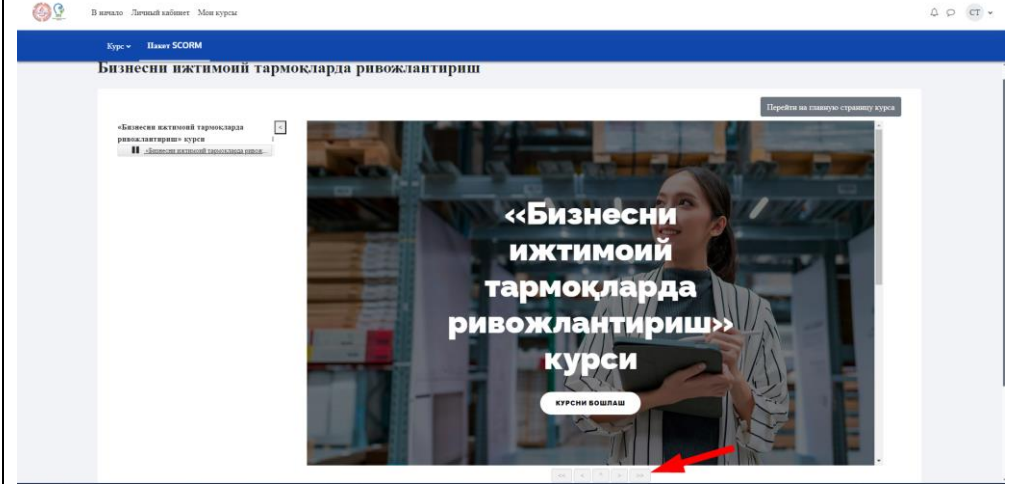
1. «Мои курсы» katagida kurs sanamchasi yoki uning nomiga bosning.



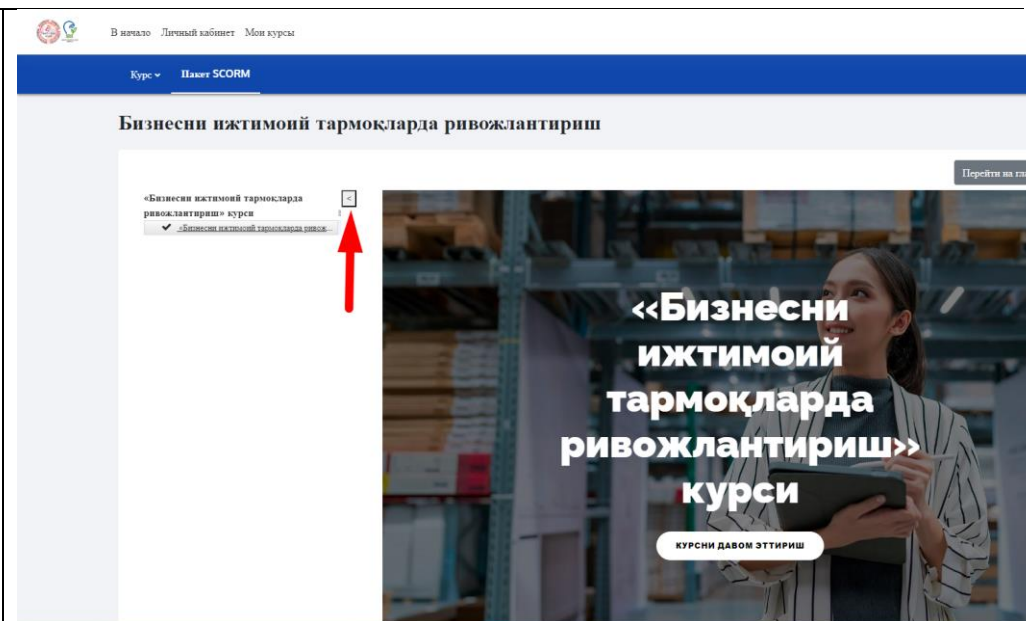
2. «Пакет SCORM» katagida kursning varog'i ochiladi, «Войти» tugmasini bosning.



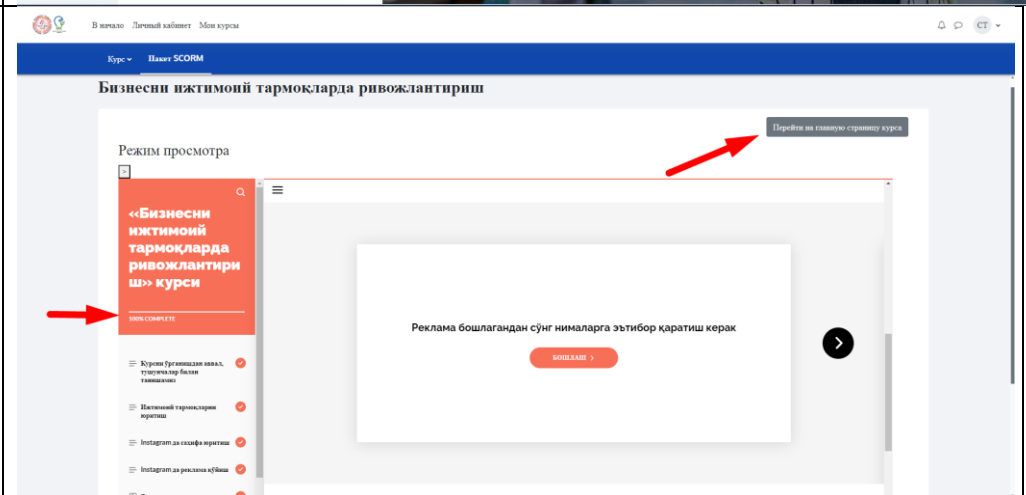
3. Kursni o'rganishni boshlang. Uni o'rganish borasida kurs ichida berilgan yo'riqnomaga amal qiling.



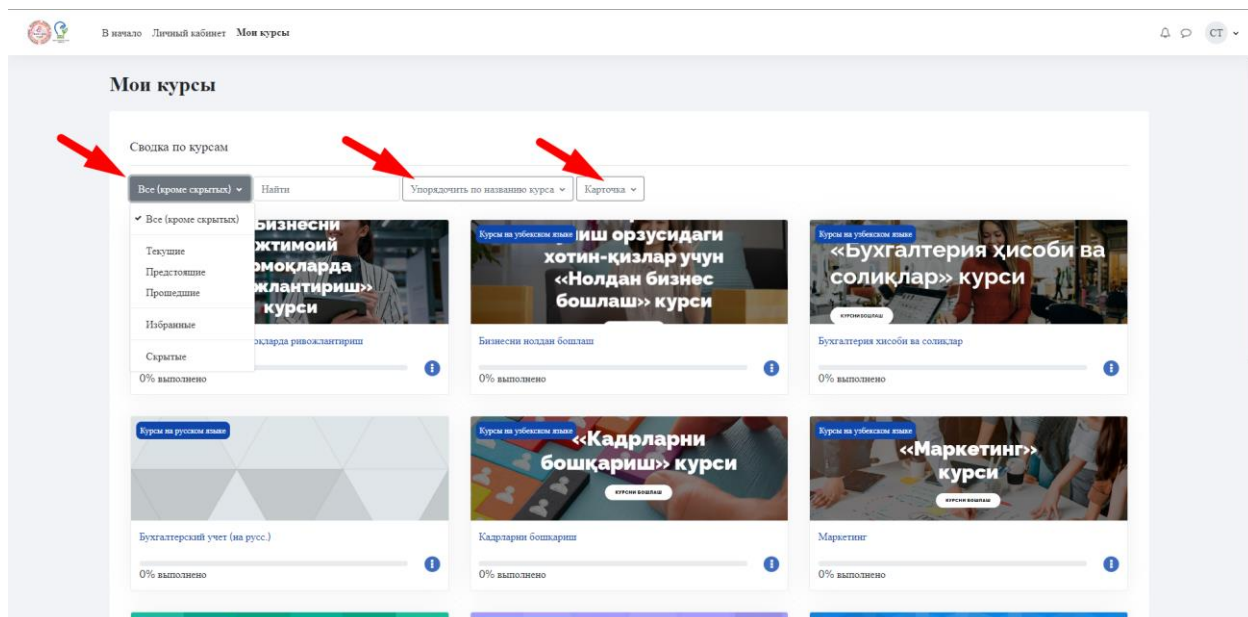
4. “Влево” tugmasini bosib kursni butun varoqqa kattalashtirib oling.



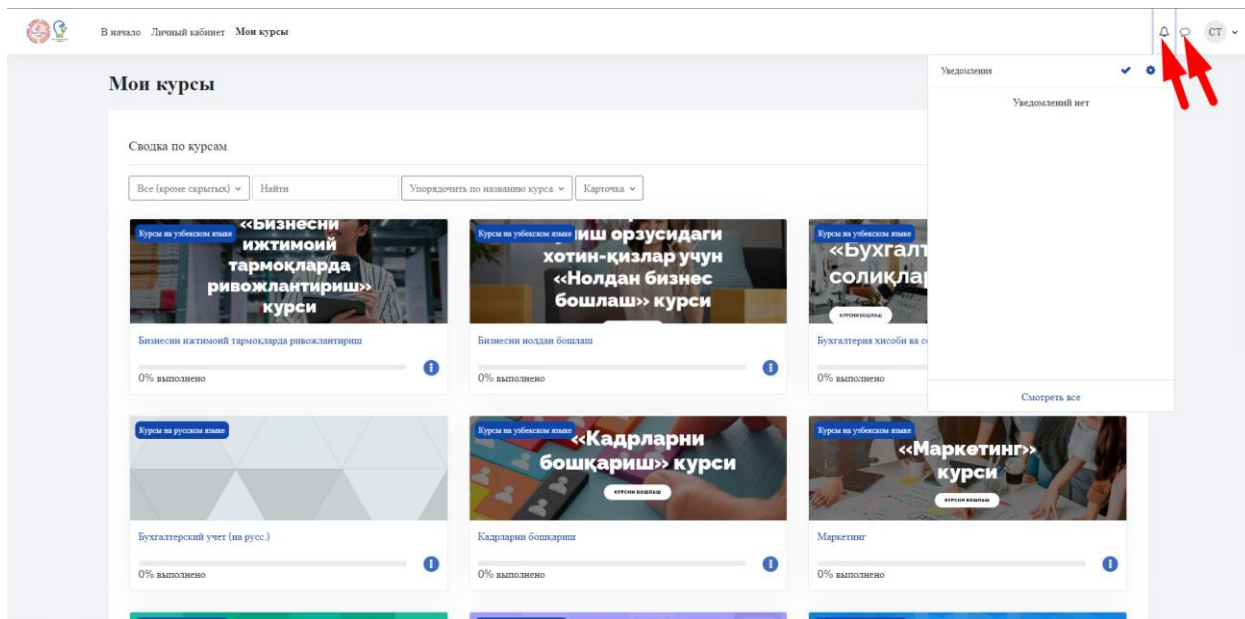
5. Kursni to‘liq o‘rganib bo‘lib va kerakli bahoni olib, «Перейти на главную страницу курса» tugmasini bosing.



8. «Сводка по курсам» bo‘limida kurslarni izlash va ularning tartibi bo‘yicha turli sozlamalarni belgilash mumkin.



9. Tera o'ng burchakda «Уведомления» (tizimdagi xabarlarni ko'rib borish) va MTT administratori yoki boshqa o'quvchilar bilan xabar almashish «Чат» tugmalari mavjud.



10. Tera o'ng burchakda foydalanuvchining qo'shimcha menyusi mavjud. Ismi sharifingiz yonida nayzachani pastga bosib sozlamalar oynasi va tez tarjima qilish menyusini ochish mumkin. Bu sozlamalar orqali shaxsiy ma'lumotingizni to'g'irlash, baholarni ko'rish, shaxsiy fayllarga kirish, shuningdek MTTdan chiqish mumkin.

